

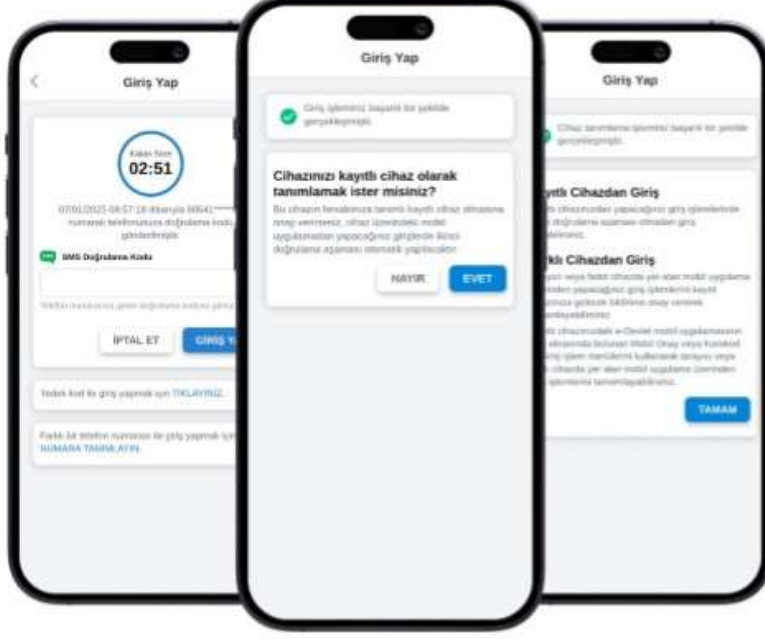


KAYITLI CİHAZ TANIMLAMA KILAVUZU

Cihaz Kaydı

KAYITLI CİHAZ NEDİR?

e-Devlet Kapısı hesabınızda iki aşamalı girişi açtıktan sonra, kullandığınız mobil cihazınızda e-Devlet Kapısı uygulamasına giriş yaparak, mobil cihazınızı kayıtlı cihaz yapabilirsiniz.

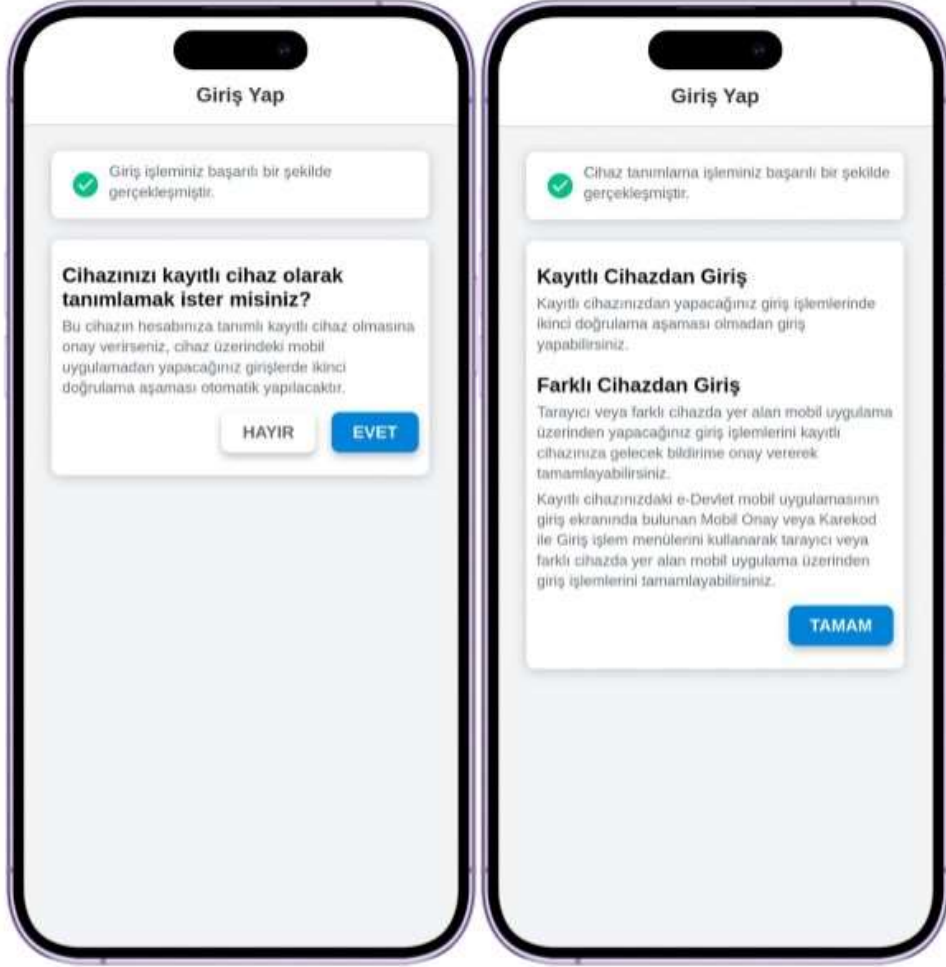


Kayıtlı cihazınızdaki e-Devlet Kapısı uygulaması aracılığıyla e-Devlet Kapısı web ve mobil uygulamalarına iki aşamalı girişi kolay ve güvenli bir şekilde tamamlayabilirsiniz.

Cihaz Kaydı

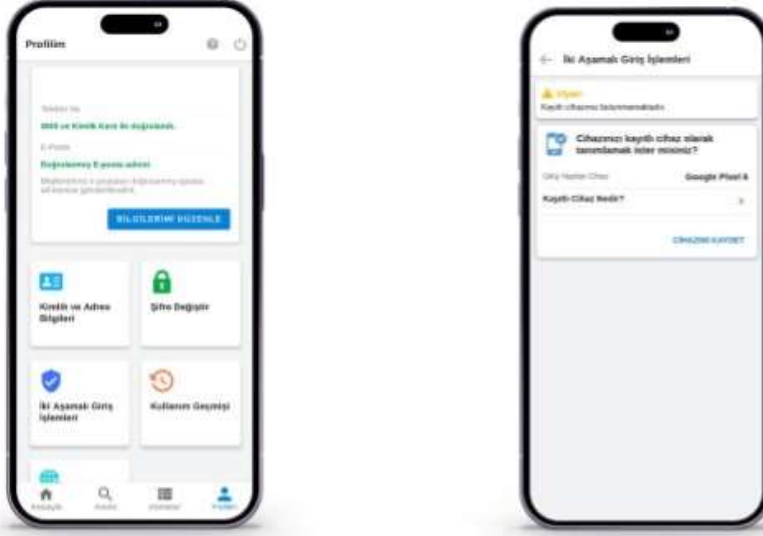
KAYITLI CİHAZ NASIL YAPILIR?

İki aşamalı giriş özelliği açtıktan sonra ilk kez e-Devlet Kapısı mobil uygulamasına giriş yapmak istediğinizde, giriş yaptığınız cihazı kayıtlı cihazınız olarak kaydetmek isteyip istemediğiniz sorulur. Onay vermeniz durumunda cihazınız kaydedilir.



Diğer yöntem ise mobil uygulamada Profilim > İki Aşamalı Giriş İşlemleri > Kayıtlı Cihaz İşlemleri adımlarını takip ederek kullandığınız mobil cihazı kayıtlı cihaz haline getirebilirsiniz. Ayrıca gerek duymanız durumunda yine bu sayfadan kayıtlı cihazınızı silebilirsiniz.

Cihaz Kaydı



Kayıtlı cihazınız bulunuyorken, İki Aşamalı Giriş özelliğini kapatmanız durumunda, kayıtlı cihazınız otomatik silinecektir.



Cihaz Kaydı

Kayıtlı cihazınızı web uygulamasında Güvenlik Ayarları > İki Aşamalı Giriş İşlemleri > Kayıtlı Cihaz İşlemleri sayfasından yapabilirsiniz.

The screenshot shows the 'Güvenlik Ayarları' (Security Settings) page in the 'e-Devlet' portal. The page is divided into several sections:

- İki Aşamalı Giriş İşlemleri (Two-Step Login Processes):**
 - İki Aşamalı Giriş Akl / Pasif Durumu Seçin (Select Two-Step Login Active / Passive Status):** The 'Aktif' (Active) option is selected.
 - Kayıtlı Cihaz ve Yedek Kod İşlemleri (Registered Device and Backup Code Operations):** A registered device 'Samsung S24' is listed. There are buttons for 'KAYITLI CİHAZ İŞLEMLERİ' and 'YEDER KOD İŞLEMLERİ'.

Cihaz Kaydı

KAYITLI CİHAZ İLE NASIL GİRİŞ YAPILIR?

e-Devlet Kapısı hesabınızda tanımlı kayıt cihazınız bulunuyorken, kayıtlı cihazınızdaki mobil uygulamadan giriş yaptığımızda SIM mesaj / SMS almaya gerek kalmadan sadece şifrenizle iki aşamalı olarak girişi tamamlayabilirsiniz.

Kayıtlı cihazınız dışında başka bir mobil cihazdan giriş yapmaya çalıştığınızda şifrenizi girdikten sonra kayıtlı cihazınıza bildirim gönderilecektir. Bildirime onay verdiğinizde giriş işleminiz tamamlanmış olacaktır.

e-Devlet Kapısı hesabınıza web uygulaması üzerinden yapacağınız giriş işlemlerinde şifrenizi girdikten sonra kayıtlı cihazınız aracılığıyla aşağıdaki yöntemlerden birini kullanarak iki aşamalı giriş işlemi tamamlamış olacaksınız

e-Devlet Kapısı
KİMLİK DOĞRULAMA SİSTEMİ

türkiye.gov.tr
e-Devlet Kapısı
https://www.turkiye.gov.tr

e-Devlet Şifresi Mobil İmza Elektronik İmza T.C. Kimlik Kartı İnternet Bankacılığı

İki Aşamalı Giriş Onay
İki aşamalı giriş işlemlerinde sorun yaşıyorsanız yardım sayfasından bilgi alabilirsiniz. Yedek kod ile giriş yapmak için tıklayınız. Farklı bir telefon numarası ile giriş yapmak için tıklayınız.

Kalan Süre
00:15

Kayıtlı Cihaz Samsung S24

Lütfen kayıtlı cihazınıza gelen bildirimle tıklayarak giriş işlemi onaylayınız.

TELEFONUNUZA BİLDİRİM GELMEMESİ DURUMUNDA
e-Devlet Kapısı mobil uygulamasında yer alan aşağıdaki giriş yöntemlerinden birini kullanarak da giriş yapabilirsiniz. Süre bitikten sonra mesaj ile doğrulama kodu alarak giriş işleminizi tamamlayabilirsiniz.

Mobil Uygulama "Mobil Onay" menüsünden işleminize onay verebilirsiniz.

VEYA

Mobil Uygulama "Karekod Okut" menüsünde yandaki karekodu okutarak işlemi tamamlayabilirsiniz.

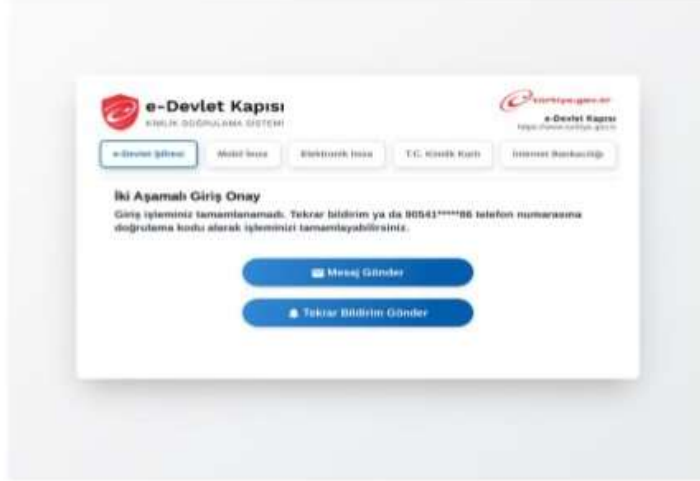
- Kayıtlı cihazınıza gelecek mobil anlık bildirimle onay vererek,
- Kayıtlı cihazınızdaki e-Devlet Kapısı mobil uygulamasının giriş sayfasında yer alan "Mobil Onay" isimli işlem menüsünden onay vererek,

Cihaz Kaydı

- Kayıtlı cihazınızdaki e-Devlet Kapısı mobil uygulamasının giriş sayfasında yer alan “Karekod Okut” isimli işlem menüsünden işleme ait karekodu okutarak

iki aşamalı giriş işlemini tamamlayabilirsiniz.

Kayıtlı cihazımıza ulaşamadığınız bir konumda veya cihazınızı değiştirdiyse ekranda gördüğünüz süre tamamlandıktan sonra e-Devlet Kapısı hesabınızda kayıtlı telefon numaranıza doğrulama kodu içeren mesaj alma isteğinde bulunabilirsiniz.



Telefon numaranıza gelen mesaj içeriğinde yer alan doğrulama kodunu ekranda bulunan alana girerek iki aşamalı girişinizi tamamlayabilirsiniz.

